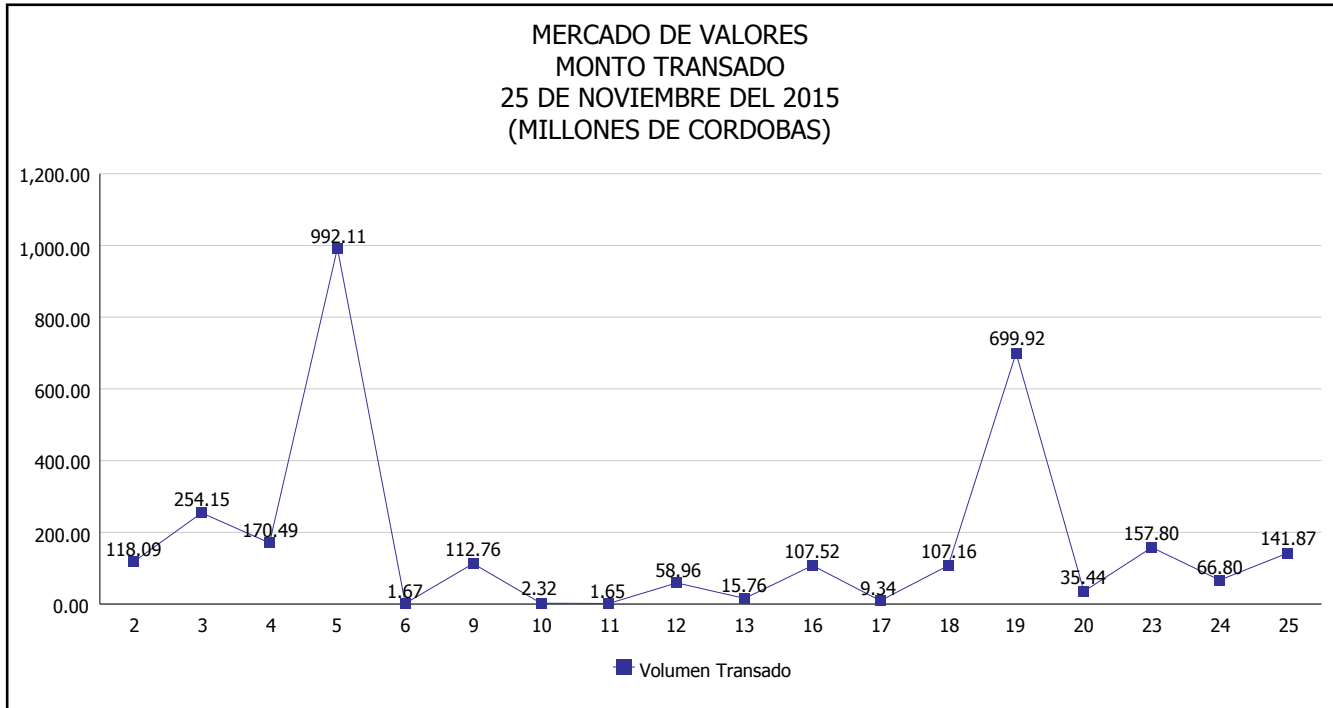


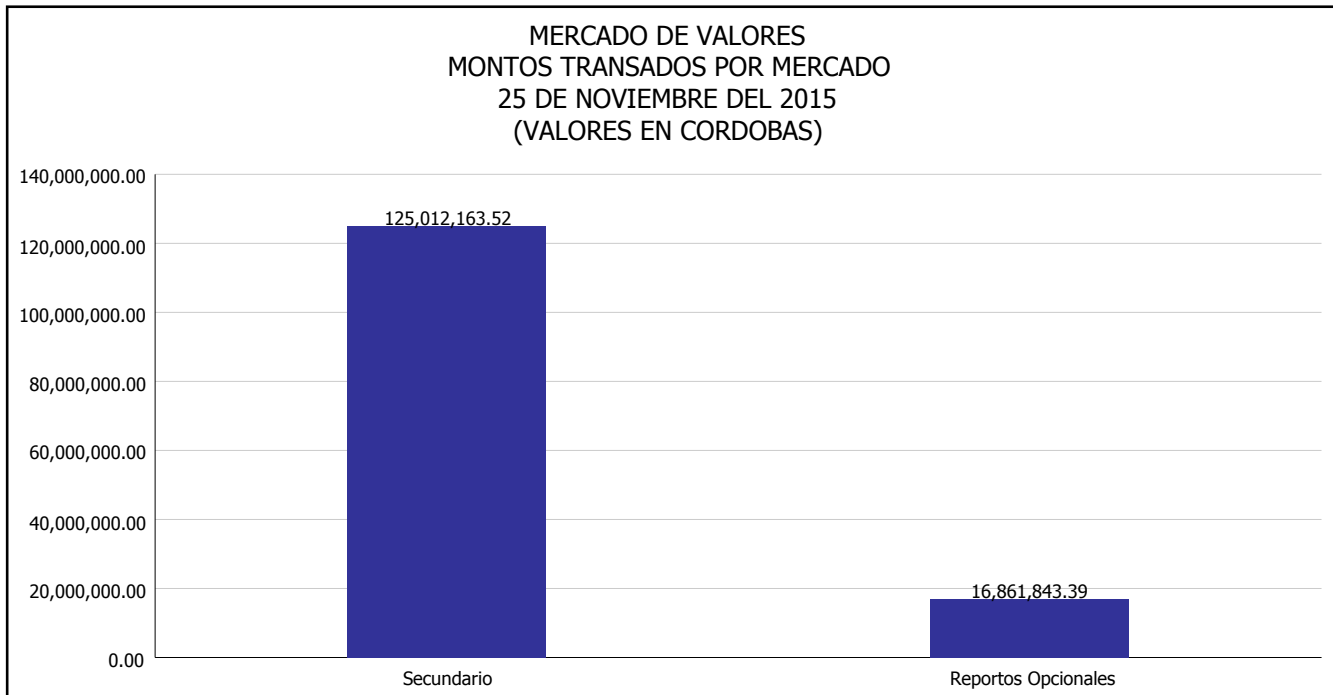


INTENDENCIA DE VALORES INFORME DIARIO MERCADO DE VALORES DE NICARAGUA

Superintendencia de Bancos y de Otras
Instituciones Financieras de Nicaragua



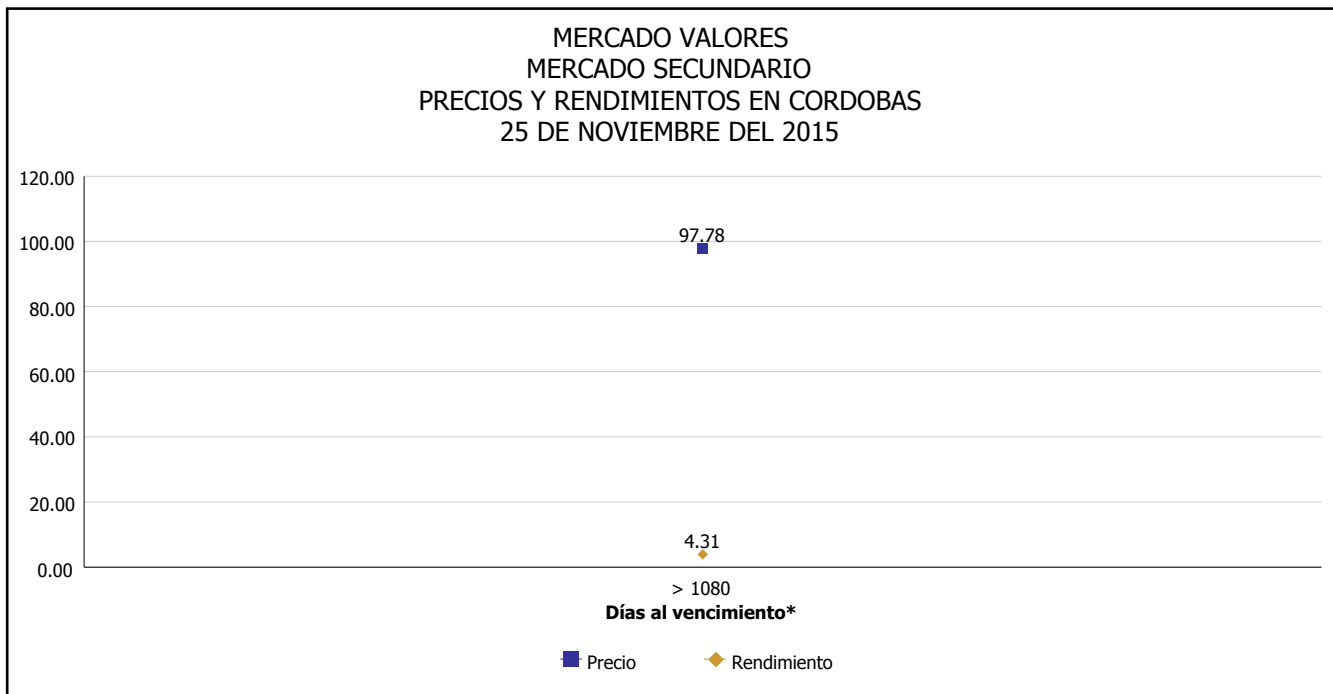
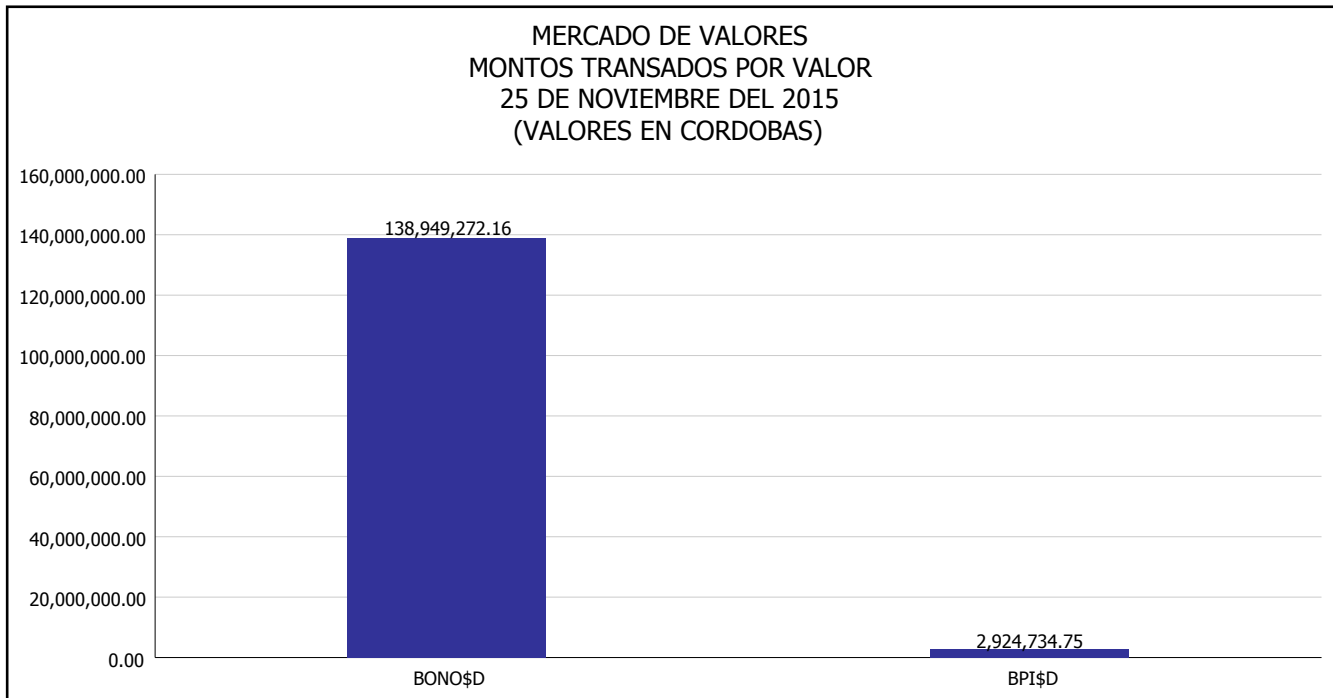
Del 2 al 25 de Noviembre del 2015, en el mercado de valores se han transado C\$ 3,053,806,375.46





INTENDENCIA DE VALORES INFORME DIARIO MERCADO DE VALORES DE NICARAGUA

Superintendencia de Bancos y de Otras
Instituciones Financieras de Nicaragua

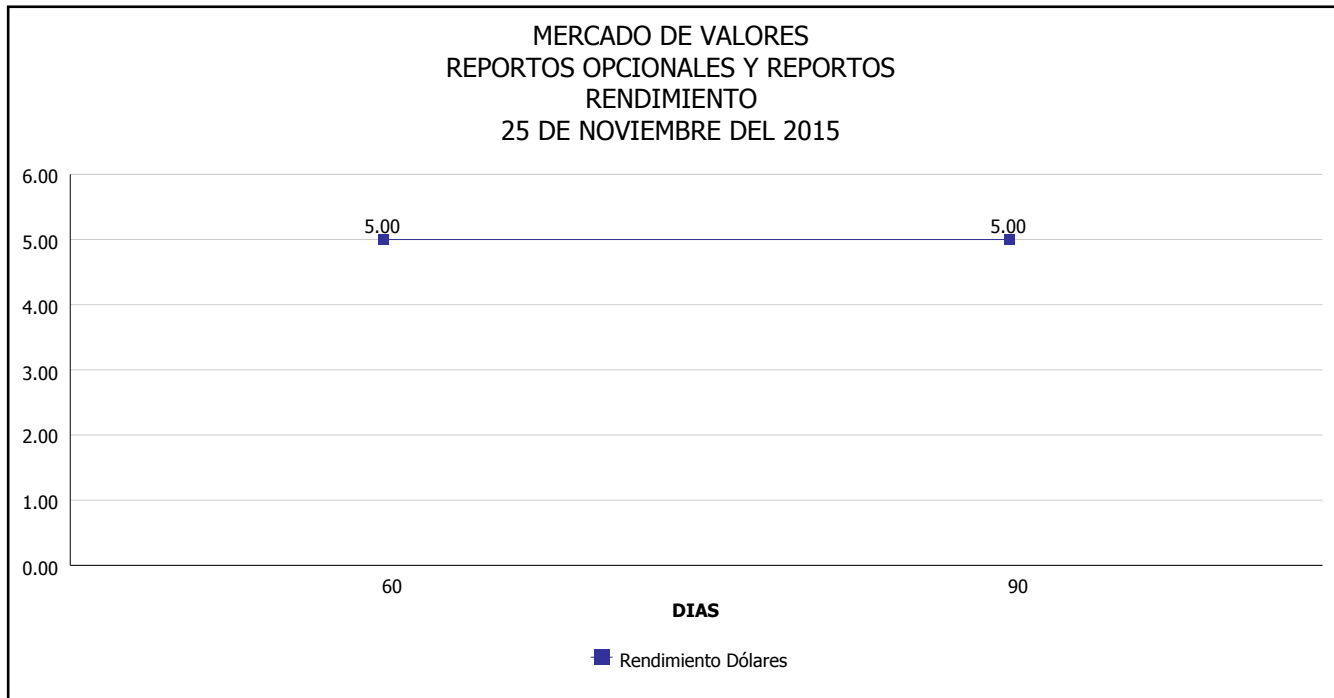


*Para los BPI se presentan años al vencimiento



INTENDENCIA DE VALORES INFORME DIARIO MERCADO DE VALORES DE NICARAGUA

Superintendencia de Bancos y de Otras
Instituciones Financieras de Nicaragua



Fuente: Bolsa de Valores de Nicaragua



Superintendencia de Bancos y de Otras
Instituciones Financieras de Nicaragua

**INTENDENCIA DE VALORES
INFORME DIARIO
MERCADO DE VALORES DE NICARAGUA**

HECHOS RELEVANTES EN MERCADOS INTERNACIONALES

Nueva York, 25 nov (EFE).- Wall Street cerró hoy mixto y el Dow Jones de Industriales, su principal indicador, avanzó un mínimo 0.01% y terminó en 17,813.39 unidades, mientras que el índice compuesto del Nasdaq progresó 0.26% hasta 5,116.14 enteros y el selectivo S&P cedió 0.01% y se ubicó en 2,088.87 unidades.

El Departamento de Trabajo anunció hoy que las solicitudes semanales de subsidio por desempleo bajaron la semana pasada en 12,000 y quedaron en 260,000, un descenso mayor de lo pronosticado por los analistas.

Los pedidos a las fábricas del país registraron un sólido aumento del 3% en octubre y la venta de casas nuevas registró en octubre su mayor ascenso desde comienzos de 2010, con un aumento del 10.7%. Por otra parte, el Departamento de Comercio publicó que el gasto de los consumidores aumentó un 0.1% en octubre.

Los sectores en Wall Street cerraron divididos entre los avances del sanitario (0.59%) y el industrial (0.04%) y los descensos del de materias primas (-1.06%), el energético (-0.65%), el tecnológico (-0.20%) y el financiero (-0.13%).

Pfizer (2.88%) lideró las ganancias en el Dow Jones, por delante de Nike (1.22%), UnitedHealth (1.08%), Home Depot (0.81%), Walt Disney (0.61%), Walmart (0.53%), Merck (0.45%), Intel (0.26%), Goldman Sachs (0.25%) y Caterpillar (0.13%).

Encabezó las pérdidas Microsoft (-1.03%) por delante de General Electric (-0.96%), Boeing (-0.81%), Exxon Mobil (-0.77%), Procter & Gamble (-0.72%), Apple (-0.72%), Verizon (-0.60%), Travelers (-0.55%) y Chevron (-0.53%).

Al cierre de la sesión bursátil, el petróleo de Texas subió a 43.08 dólares, el oro retrocedió a 1,069.9 dólares, la rentabilidad de la deuda pública a diez años bajó al 2.232% y el dólar ganó terreno al euro, cambiándose a 1.0623 dólares.

PRINCIPALES ÍNDICES BURSÁTILES EE-UU				
	CIERRE DEL DIA		VARIACIONES	
ÍNDICES	24/11/2015	25/11/2015	ABSOLUTA	RELATIVA
Dow Jones	17,812.19	17,813.39	1.20	0.01%
Nasdaq	5,102.81	5,116.14	13.33	0.26%
S&P	2,089.14	2,088.87	-0.27	-0.01%